




Linee guida relatori VII Corso Scuola Superiore di Neurologia 2021

Come partecipare all'evento da remoto

Fondazione SIN
06/11/2021



Con l'avvicinarsi del “**VII Corso Scuola Superiore di Neurologia**” che si svolgerà il **5 e 6 novembre 2021** in forma virtuale, con la presente desideriamo inviare alcune istruzioni operative su come saranno organizzati i lavori congressuali: come ormai ben noto, infatti, l'evento si svolgerà da remoto e questa modalità merita una attenzione particolare, dedicata soprattutto al sistema di svolgimento tecnico e accesso all'aula virtuale.

Strumenti per partecipare

Per partecipare all'evento, erogato in forma digitale, è necessario dotarsi di un personal computer dotato di telecamera, casse acustiche, microfono.

Per una migliore e stabile connessione è preferibile **NON** collegarsi da cellulare né da Ipad, ma utilizzare una linea Internet da cavo.

In caso di collegamento da postazioni di lavoro configurate su rete aziendale/universitaria, dove spesso sono impostate restrizioni di uso, si potrebbero riscontrare problemi di utilizzo non imputabili alla piattaforma. In questo caso la invitiamo ad utilizzare un computer personale o a rivolgervi all'help desk tecnico.

Dove collegarsi

Il link zoom per entrare nell'aula virtuale, di ciascuna giornata, sarà inviato dai nostri tecnici al suo indirizzo di posta elettronica (la preghiamo di verificare anche la sua cartella spam) **al massimo 24 ore prima della messa in onda**. Se è la prima volta che utilizza la piattaforma zoom, il suo software dovrà essere preventivamente scaricato da www.zoom.us e installato sul proprio personal computer.

Nel caso di mancata ricezione dei link di accesso vi preghiamo di contattare la nostra segreteria al numero telefonico 0577286003 o 3711162666 (attivo solo nei giorni dell'evento).

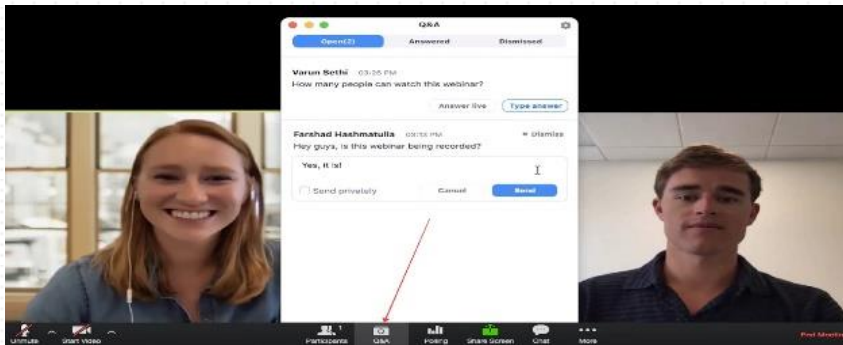
Le ricordiamo che nella sala virtuale avrà sia telecamera che microfono aperti e che potrà essere visto e sentito da tutti i partecipanti, una volta iniziata la diretta.

Presentazione delle relazioni

In occasione dei lavori congressuali i relatori dovranno entrare nell'aula virtuale dedicata alla propria sessione almeno 20 minuti prima dell'inizio del loro intervento per concordare eventuali necessità particolari /dettagli con i tecnici della regia che saranno a loro disposizione.

I moderatori della sessione, introdurranno i singoli relatori con una loro breve presentazione e accenno agli argomenti scientifici che saranno esposti e dopo questo passaggio live, la regia manderà in onda il singolo intervento registrato. Al termine della relazione, il relatore tornerà live per la parte dedicata a eventuale discussione e / o Q&A.

Inoltre sarà offerta la possibilità a tutti i partecipanti di porre domande tramite la funzione Q&A creata appositamente all'interno della piattaforma; il relatore potrà visionare le domande semplicemente cliccando sul bottone evidenziato in foto.



Le domande saranno visibili solamente ai moderatori/relatori.

Per archiviare una domanda (non ritenuta idonea / interessante) sarà sufficiente premere la crocetta (X) posta sulla destra della domanda stessa.

Ogni volta che arriverà una nuova domanda, sull'icona del pulsante Q&A comparirà un numero rosso che si incrementerà in relazione alle domande ricevute non ancora visionate.

Per la migliore fruizione del corso, chiediamo la collaborazione di tutta la faculty nel rispettare alcune semplici direttive:

- Per quanto possibile, porre alle spalle del proprio personal computer, al momento della diretta, uno sfondo neutro;
- Utilizzare un'illuminazione adeguata nella stanza da cui si collegherà;
- Posizionare la telecamera avendo cura di inquadrare il viso centralmente;
- Rispettare un dress code appropriato al momento della propria moderazione.

Con queste premesse siamo quindi fiduciosi che l'evento sarà un evento digital da ricordare e vi aspettiamo sulla piattaforma.